Tourismus in Sachsen

Statistiken und Zahlen zum Wirtschaftsfaktor 2016/2017

LANDESTOURISMUSVERBAND SACHSEN

STAATSMINISTERIUM FÜR WIRTSCHAFT ARBEIT UND VERKEHR

Freistaat SACHSEN

Tourismus in Sachsen – ein Wirtschaftsfaktor mit Mehrwert

Der Tourismus in Sachsen hat sich als bedeutender Wirtschaftsfaktor etabliert. Im Jahr 2017 präsentierte sich Sachsen rund 8 Millionen Gästen als attraktives Reiseland.

Davon profitieren nicht nur Beherbergungsbetriebe aller Art, auch Handel, Dienstleistungs-, Verkehrs-, und nachgelagerte Unternehmen erwirtschaften direkt oder indirekt Umsätze aus dem touristischen Geschehen. Darüber hinaus leistet der Tourismus über Steuereinnahmen einen wichtigen Beitrag zur Finanzierung der öffentlichen Haushalte. In den vergangenen 26 Jahren haben sich landesweit die Gästezahlen mehr als verdreifacht, die Übernachtungen um das Zweieinhalbfache erhöht. Das Reiseland Sachsen hat damit deutlich an Beliebtheit gewonnen. Dies zeigt sich u. a. an der Zufriedenheit der Gäste mit rund 83 Punkten von Hundert. Auf diese Ergebnisse können wir stolz sein! Allen Akteuren in den Betrieben, Vereinen und Kommunen gehört unsere Hochachtung und unser Dank. Zukünftig muss es gelingen, diese Erfolge zu verstetigen und frühzeitig neue Entwicklungschancen in den Blick zu nehmen.

Martin Dulig MdL
Sächsischer Staatsminister
für Wirtschaft, Arbeit und Verkehr

Tourismus in Sachsen – ein erfolgreiches Gemeinschaftswerk

Die Entwicklung des Tourismus in Sachsen seit 1991 ist eine Erfolgsgeschichte und ein großartiges Gemeinschaftswerk. Sie fußt auf einem Fundament enger, kontinuierlicher Zusammenarbeit vieler Akteure aus der Wirtschaft, den Kommunen und Verbänden, besonders aber auf dem persönlichen Engagement vieler Kleinst-, Klein- und mittelständischer Unternehmen in unseren Städten und vor allem in den Regionen, dem ländlichen Raum.

Mit einem Bruttoumsatz von 7,8 Milliarden Euro jährlich sichert Tourismus in Sachsen 188.400 Menschen Einkommen und Beschäftigung, so die jüngsten Zahlen zur Berechnung des Wirtschaftsfaktors Tourismus des Deutschen Wirtschaftswissenschaftlichen Instituts für Fremdenverkehr e.V. (dwif). Die Bedeutung des Tourismus und seiner vielfältigen Synergien herauszustellen, ist ein zentrales Anliegen des LTV SACHSEN.

Die neuen Zahlen belegen eindrucksvoll, welche Leistung die Tourismusakteure in Sachsen erbringen. Der Tourismus ist eine unverzichtbare Wirtschaftsgröße, er ist zum Standortfaktor und zu einem wichtigen Beitrag gesellschaftlicher Stabilität für unser Land geworden.

Diese Wirtschaftskraft weiter zu sichern, ist unser gemeinsames Ziel.

Dr. Matthias Rößler MdL
Präsident des Sächsischen Landtages
Präsident Landestourismusverband
Sachsen e.V.

Tourismus – weltweit erfolgreicher Wirtschaftsfaktor

6,5 %
ggü. 2016

1,32 Milliarden Gästeankünfte weltweit

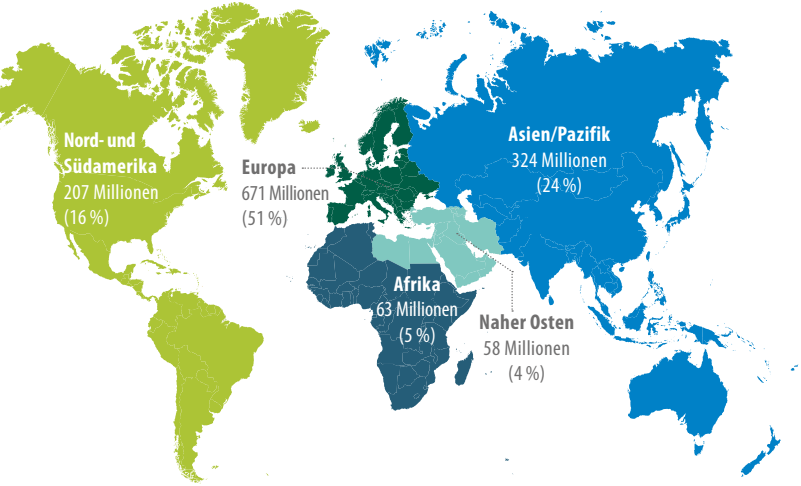

DAS ENTSPRICHT

- 10 % des Brutto-sozialprodukts
- 1/10 Jobs
- 1,4 Billionen US-Dollar an Exporten
- 7 % der weltweiten Exporte
- 30 % der Dienst-leistungsexporte

Quelle: UNWTO Barometer 2018 – World Tourism Organization (UNWTO), April 2018; World Tourism Organization (UNWTO), Juli 2017

Wachstumsfaktor Deutschlandtourismus

Achtes Rekordjahr in Folge

	Übernachtungen 2017 in Millionen	Veränderung gegenüber 2016	Durchschnittliche Auslastung
Deutschland	**459,5**	↗ 2,7 %	38,5 %
Bayern	94,4	↗ 3,7 %	39,7 %
Baden-Württemberg	52,9	↗ 1,7 %	39,4 %
Nordrhein-Westfalen	51,5	↗ 3,9 %	38,8 %
Niedersachsen	43,5	↗ 1,7 %	33,6 %
Hessen	34,1	↗ 4,6 %	38,8 %
Berlin	31,2	↗ 0,3 %	58,9 %
Schleswig-Holstein	29,9	↗ 6,0 %	37,0 %
Mecklenburg-Vorpommern	29,8	↘ 1,8 %	35,1 %
Rheinland-Pfalz	22,2	↗ 1,5 %	30,1 %
Sachsen	19,5	↗ 4,1 %	39,7 %
Hamburg	13,8	↗ 3,7 %	60,4 %
Brandenburg	13,1	↗ 1,6 %	33,6 %
Thüringen	9,9	↗ 1,9 %	34,8 %
Sachsen-Anhalt	8,1	↗ 4,4 %	32,4 %
Saarland	3,1	↗ 2,3 %	38,7 %
Bremen	2,4	↗ 1,9 %	45,2 %

Quelle: Statistisches Bundesamt, Wiesbaden, 2018

Sachsen auf dem Erfolgskurs

Entwicklung der Gästeankünfte und Übernachtungen

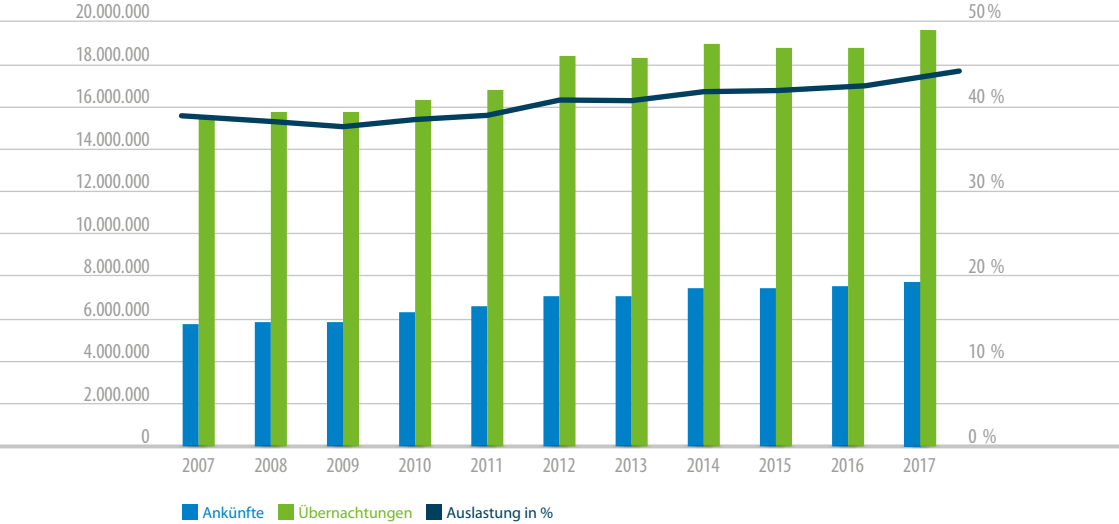

Ab 2012 werden in die veröffentlichten Zahlen Campingplätze mit eingeschlossen. In den Berichtskreis zählen Beherbergungsstätten mit mindestens 10 Betten und Campingplätze mit mindestens 10 Stellplätzen.

Quelle: Statistisches Landesamt des Freistaates Sachsen, Kamenz, 2018

Bettenzahl pro Übernachtungsbetrieb in den letzten Jahren gestiegen

Städte treiben die Tourismusentwicklung voran

Entwicklung der ländlichen Regionen braucht Unterstützung

	Umsatzsteuerpflichtige Beherbergungsbetriebe	Angebotene Gästebetten insgesamt	durchschnittliche Anzahl Gästebetten pro Betrieb
2009	2.030	116.669	57,5
2010	2.112	118.467	56,1
2011	2.051	119.998	58,5
2012	2.023	120.929	59,8
2013	2.005	120.466	60,1
2014	1.969	122.327	62,1
2015	1.939	121.666	62,7
2016	1.971	118.963	60,4

Strukturwandel in der sächsischen Tourismuswirtschaft:
Marktbereinigung und Zunahme der Kapazitäten pro Betrieb

Quelle: Statistisches Landesamt des Freistaates Sachsen, Kamenz, 2018

Sachsen – beliebt im In- und Ausland

Jede zehnte Übernachtung wird von einem ausländischen Gast gebucht

ANKÜNFTE 2017

87,7 %
6.895.171 aus dem Inland

12,3 %
968.830 aus dem Ausland

ÜBERNACHTUNGEN 2017

89,5 %
17.455.008 aus dem Inland

10,5 %
2.058.115 aus dem Ausland

Quelle: Statistisches Landesamt des Freistaates Sachsen, Kamenz, 2018

Übernachtungen ausländischer Gäste 2017



Quelle: Statistisches Bundesamt, Wiesbaden, 2018; Statistisches Landesamt des Freistaates Sachsen, Kamenz, 2018

Städte und Regionen teilen sich die Gästeankünfte 2017

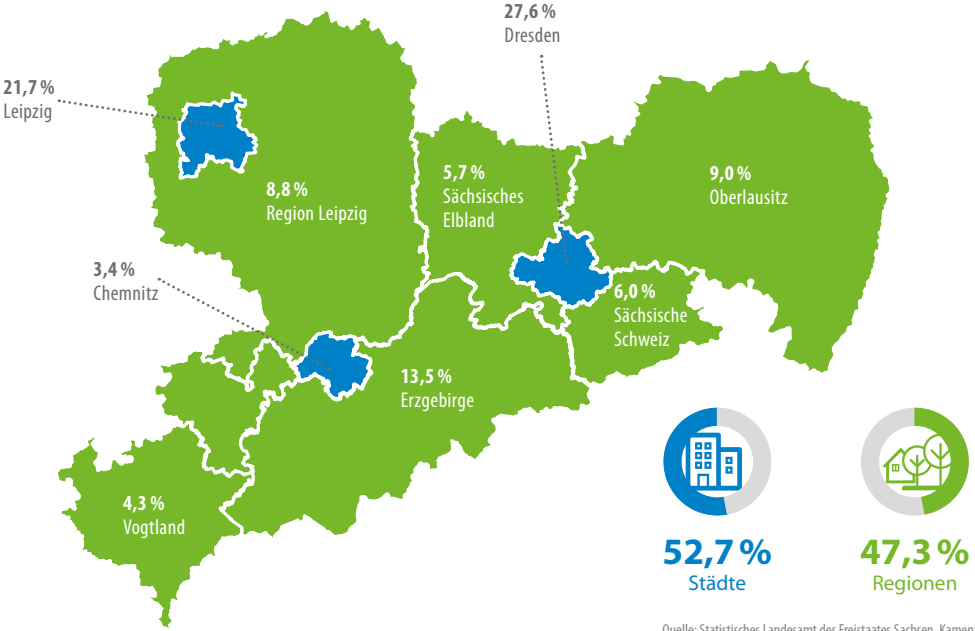

Quelle: Statistisches Landesamt des Freistaates Sachsen, Kamenz, 2018

TOP 10 Übernachtungsorte in Sachsen 2017

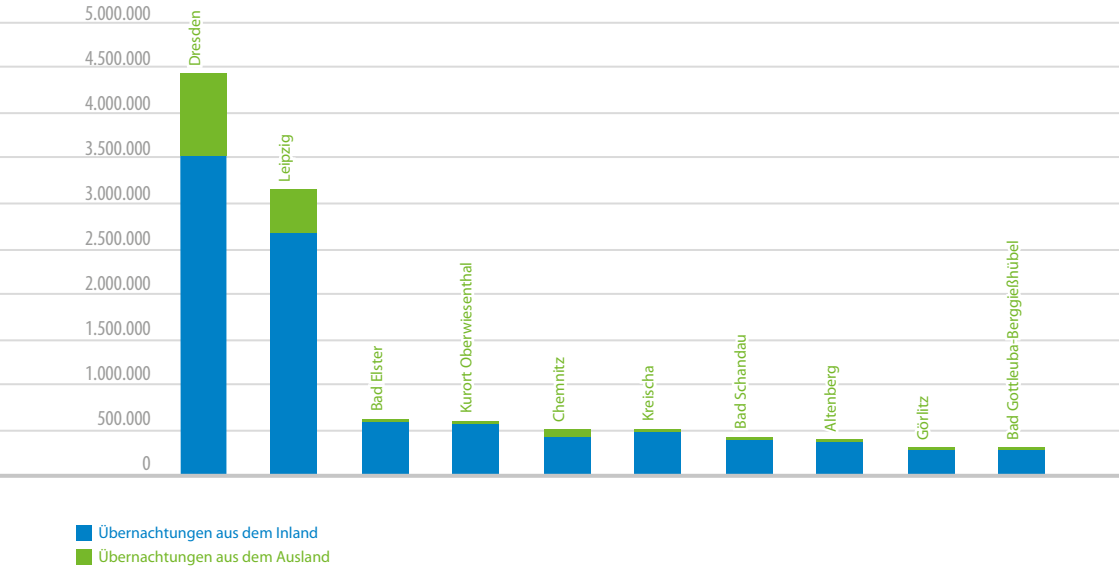

Quelle: Statistisches Landesamt des Freistaates Sachsen, Kamenz, 2018

Top-Übernachtungsorte in den sächsischen Regionen 2017

REGION LEIPZIG

Bad Lausick (196.826)
Schkeuditz (166.860)
Dahlen (153.518)
40 % aller Übernachtungen wurden in den TOP 5-Übernachtungsorten realisiert.

SÄCHSISCHES ELBLAND

Kreischa (465.746)
Radebeul (256.089)
Meißen (141.705)

88 % aller Übernachtungen im Sächsischen Elbland wurden in den TOP 10-Übernachtungsorten realisiert.

OBERLAUSITZ

Görlitz (296.533)
Bautzen (178.056)
Großschönau (146.214)
Knapp ein Drittel der Übernachtungen in der Oberlausitz werden in diesen drei Orten gebucht.

VOGTLAND

Bad Elster (583.574)
Schöneck (196.986)
Plauen (126.454)
9 von 10 Übernachtungen im Vogtland wurden in den TOP 10-Übernachtungsorten realisiert.

ERZGEBIRGE

Kurort Oberwiesenthal (556.267)
Altenberg (385.616)
Wolkenstein (152.729)
Der Kurort Oberwiesenthal und Altenberg generieren 31 % der Übernachtungen im Erzgebirge.

SÄCHSISCHE SCHWEIZ

Bad Schandau (419.644)
Bad Gottleuba-Berggießhübel (260.929)
Sebnitz (165.357)
Über die Hälfte aller Übernachtungen entfallen auf die TOP 3 – Übernachtungsorte.

Quelle: Statistisches Landesamt des Freistaates Sachsen, Kamenz, 2018

Tourismusintensität

... gibt an, wie viele Übernachtungen 2017 durchschnittlich auf einen Einwohner kamen.

DIE SPITZENREITER UNTER DEN KOMMUNEN:

Kurort Rathen: 292 Übernachtungen

Kurort Oberwiesenthal: 259 Übernachtungen

Bad Elster: 157 Übernachtungen

Bad Schandau: 114 Übernachtungen

Kreischa: 104 Übernachtungen

IM VERGLEICH DAZU:

Dresden: 8 Übernachtungen

Leipzig: 6 Übernachtungen

Chemnitz: 2 Übernachtungen



Quelle: Statistisches Landesamt des Freistaates Sachsen, Kamenz, 2018

Zufriedene Gäste in Sachsen

	Gesamtnote (von 100 Pkt.)	Veränderung (ggü. 2016)
Sachsen Gesamt	**83,3**	↗ **0,4**
Sächsische Schweiz	85,5	↗ 0,8
Erzgebirge	84,2	↗ 0,6
Oberlausitz	83,7	→ 0
Dresden Elbland	83,5	k. A.
Vogtland	83,2	↘ 0,8
Chemnitz-Zwickau	81,3	k. A.
Leipzig Region	80,6	↗ 1,0
Deutschland	**82,8**	↗ 0,3

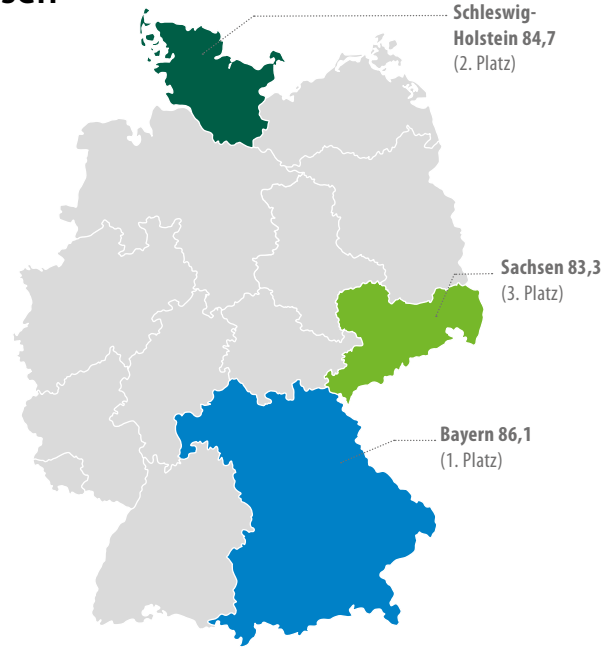

Quelle: Sonderauswertung Landestourismusverband Sachsen e.V., Daten: TrustYou GmbH, (01.01. – 31.12.2017), 2018

Keine Angst vor Kritik im Netz

90 % der Bewertungen zu sächsischen Betrieben fallen positiv aus

SERVICE

Sachsen (89), Deutschland (91)

1. Oberlausitz (93)
2. Sächsische Schweiz (90)
3. Leipzig Region und Chemnitz-Zwickau (89)

PREIS

Sachsen (65), Deutschland (76)

1. Oberlausitz (73)
2. Leipzig Region (70)
3. Vogtland (69)

AUSSENANLAGE

Sachsen (82), Deutschland (88)

1. Sächsische Schweiz (89)
2. Chemnitz-Zwickau (87)
3. Oberlausitz (86)

ZIMMER

Sachsen (66), Deutschland (72)

1. Oberlausitz (72)
2. Sächsische Schweiz (69)
3. Dresden Elbland und Vogtland (67)

HOTEL

Sachsen (85), Deutschland (85)

1. Oberlausitz (88)
2. Sächsische Schweiz (86)
3. Erzgebirge (85)

INTERNET

Sachsen (39), Deutschland (61)

1. Oberlausitz (46)
2. Leipzig Region (43)
3. Chemnitz-Zwickau (40)

Quelle: Sonderauswertung LTV SACHSEN, Daten: TrustYou GmbH, (01.01. – 31.12.2017), 2018

Übernachtungstourismus in Sachsen 2016

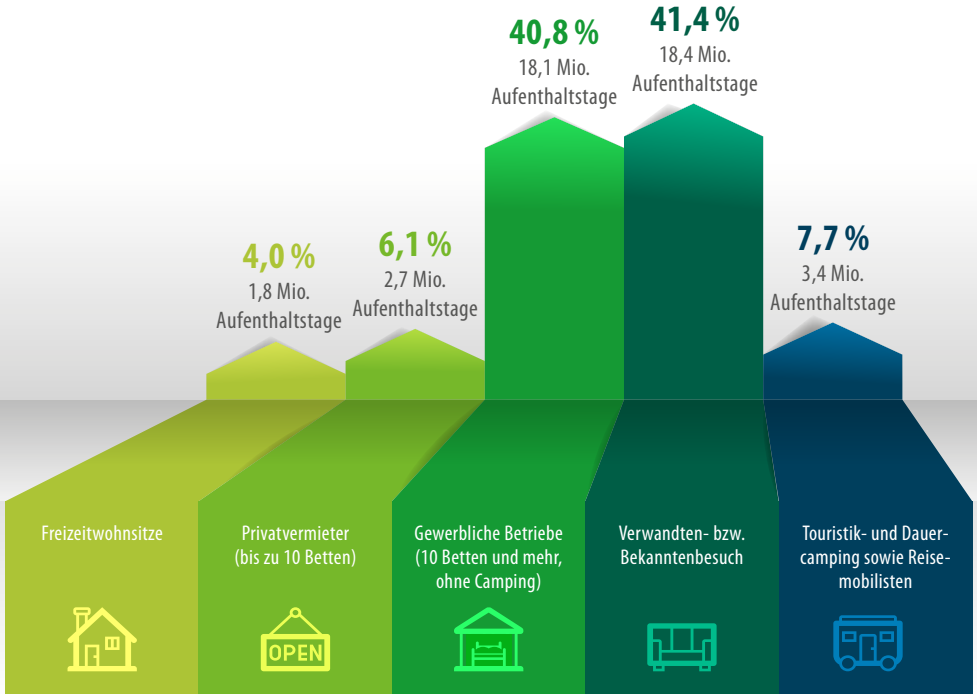

Quelle: dwif, München, 2017

Tagesausgaben im Übernachtungstourismus 2016

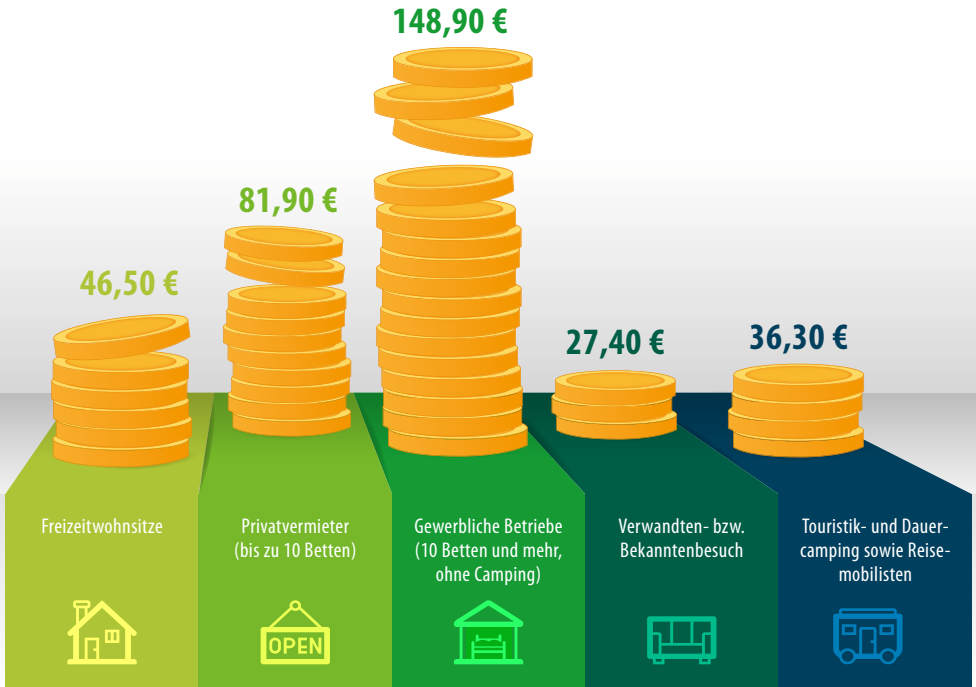

Quelle: dwif, München, 2017

(Tages-)Touristen lassen die Kassen klingeln

Touristische Bruttoumsätze 2016 nach Marktsegmenten

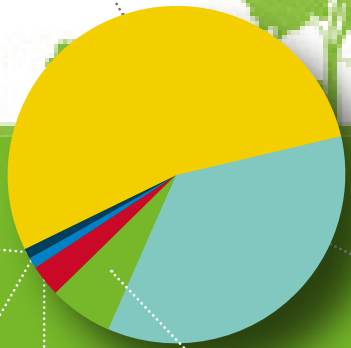

53,3 %
Tagesreisen
4.151,1 Mio. €

1,1 %
Freizeitwohnsitze
83,6 Mio. €

1,6 %
Touristik- und Dauercamping sowie Reisemobilisten
121,5 Mio. €

2,8 %
Privatvermieter (bis zu 10 Betten)
221,0 Mio. €

6,5 %
Verwandten- bzw. Bekanntenbesuch
504,2 Mio. €

34,7 %
Gewerbliche Betriebe (10 Betten und mehr, ohne Camping)
2.698,7 Mio. €

Gesamt:
7.780,1 Mio. €

Quelle: dwif, München, 2017

Tagesreisen sind touristisches Schwergewicht in Sachsen

Auf eine Übernachtung kommen 8,1 Tagesreisen

Übernachtungstourismus 2016

44,4 Millionen

Aufenthaltstage

Tagestourismus 2016

151,5 Millionen

Aufenthaltstage

Quelle: dwif, München, 2017

Inspirationsquellen bei der Reiseplanung

Basis: Haupturlaubsreisen 2015 (Reisedauer: 5+ Tage) der deutschsprachigen Bevölkerung (ab 14 Jahre)
Quelle: RA 2016 face to face, Modul Inspiration und Information

Hauptanlässe für eine Reise nach Sachsen

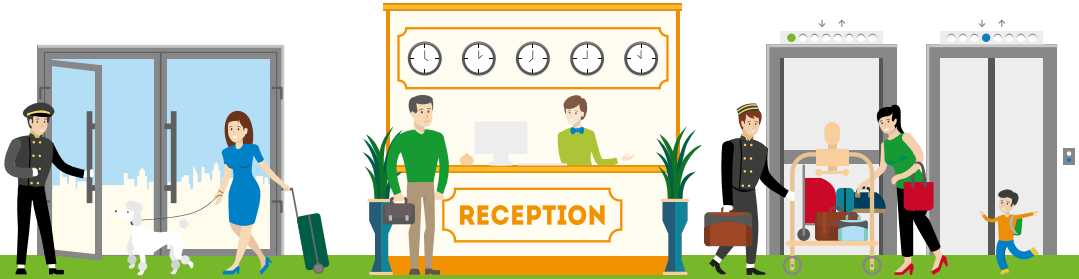

35 %
Städtereise

17 %
Event- und Veranstaltungs-reise

15 %
Urlaub auf dem Land/ in den Bergen

7 %
Sport- und Aktivurlaub

6 %
privater Anlass

Basis: Urlaubsreisen ab 1 Übernachtung 2016
Quelle: GfK/IMT Destination Monitor Deutschland. Herausgegeben durch GfK SE. Shopper

Viele Branchen profitieren vom Tourismus



Übernachtungstourismus 2016

3.124,8 Mio. €

+

Tagestourismus 2016

4.655,3 Mio. €

inkl. Verwandten- bzw. Bekanntenbesuch

=

Gesamtumsatz 2016

7.780,1 Mio. €

Quelle: dwif, München, 2017



Gastgewerbe 2016

3.332,4 Mio. €

Einzelhandel 2016

2.544,0 Mio. €

Dienstleistungen 2016

1.903,7 Mio. €

Quelle: dwif, München, 2017

Mehr Gäste – mehr Umsatz …

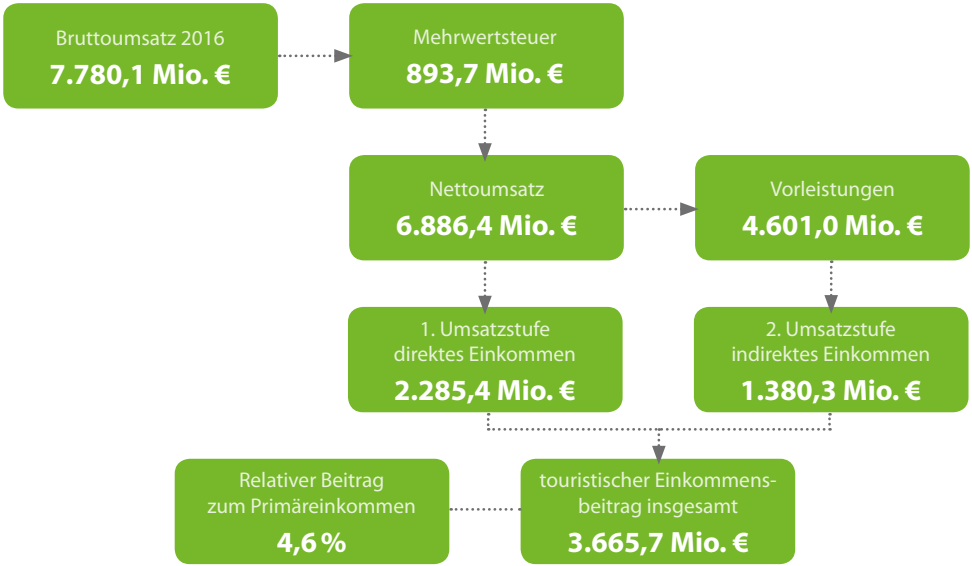

Quelle: dwif, München, 2017

… mehr touristisches Einkommen

Mehrwertsteuer
und Einkommenssteuer 2016

ca. 750 Mio. €

+

Grundsteuer
Gewerbesteuer
Zweitwohnungssteuer
Kurtaxe (Gast)
Tourismusabgaben (Gewerbe)
...

Allein aus Mehrwertsteuer und Einkommensteuer resultieren ca. 750 Millionen Euro Steueraufkommen aus dem Tourismus in Sachsen 2016, das jedoch als Gemeinschaftssteuer Bund, Ländern und Kommunen zukommt.

Touristisches Einkommen 2016 insgesamt

3.665,7 Mio. €

durchschnittliches Volkseinkommen pro Kopf

19.457,– €

≈

188.400 Bezieher
eines durchschnittliches Volkseinkommen

Der Einkommensbeitrag von 3.665,7 Millionen Euro entspricht einem Äquivalent von rund 188.400 Personen, die durch die touristische Nachfrage in Sachsen ein durchschnittliches Volkseinkommen von 19.457 Euro pro Kopf beziehen.

Quelle: dwif, München, 2017

Tourismuskennziffern im Zeitvergleich

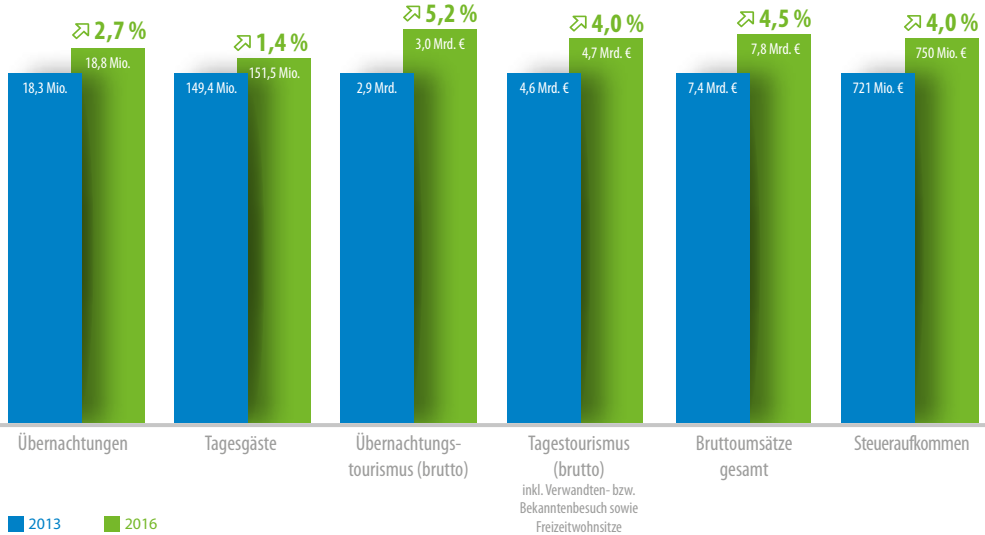

Quelle: dwif, München, 2017

Der Landestourismusverband Sachsen e. V.

Der Landestourismusverband Sachsen e. V. (LTV SACHSEN) vertritt als Dachverband für den Tourismus die Interessen seiner Mitglieder und Partner. Dazu zählen die regional organisierten Tourismusorganisationen in Sachsen sowie zahlreiche Fach- und Branchenverbände. Seit 1991 setzt er sich für eine nachhaltige touristische Entwicklung ein. Ziel ist es, den Tourismus in Sachsen als wichtigen Faktor für Wirtschaft, Arbeit und Beschäftigung, als Beitrag zum Image und zu Standortqualitäten zu stabilisieren und zu fördern.

Mit finanzieller Unterstützung des Sächsischen Staatsministeriums für Wirtschaft, Arbeit und Verkehr (SMWA) berechnet der LTV SACHSEN in Zusammenarbeit mit dem dwif e.V. regelmäßig die Kennzahlen zum Wirtschaftsfaktor Tourismus in Sachsen. Zur Darstellung der Ergebnisse sowie der touristischen Entwicklung im Reiseland insgesamt haben SMWA und LTV SACHSEN die vorliegende Pocketbroschüre veröffentlicht. Gemeinsames Anliegen ist es, die Bedeutung und Synergieeffekte des Tourismus für Sachsen darzustellen.

Herausgeber:
Landestourismusverband Sachsen e.V.
im Auftrag des Sächsischen Staatsministeriums für Wirtschaft, Arbeit und Verkehr

Redaktion:
Landestourismusverband Sachsen e.V.
Messering 8 // Haus F
01067 Dresden
Telefon: +49 351 49191-0
E-Mail: info@ltv-sachsen.de
www.ltv-sachsen.de

Gestaltung und Satz:
Saxonia Werbeagentur im SV SAXONIA VERLAG GmbH

Druck:
xxx

Redaktionsschluss:
August 2018

Bildrechte:
Titel Marina@fotolia.com | S. 7 mejn@fotolia.com | S. 8/9 JiSign@fotolia.com
S. 14 Vlad Kochelaevskiy@fotolia.com, koqcreative@fotolia.com | S. 15 Trueffelpix@fotolia.de
S. 18/19 JiSign@fotolia.com | S. 20 absent84@fotolia.com | S. 21–23 artinspiring@fotolia.com,
Vasileva@fotolia.com